



## RELATÓRIO DE DESEMPENHO INSTITUCIONAL LICENCIAMENTO E FISCALIZAÇÃO AMBIENTAL JANEIRO/2023

### INDICADORES

Processos em atendimento<sup>1</sup>:  
3477 unidades

Novos processos solicitados<sup>2</sup>:  
524 unidades

Processos solucionados<sup>3</sup>:  
533 unidades

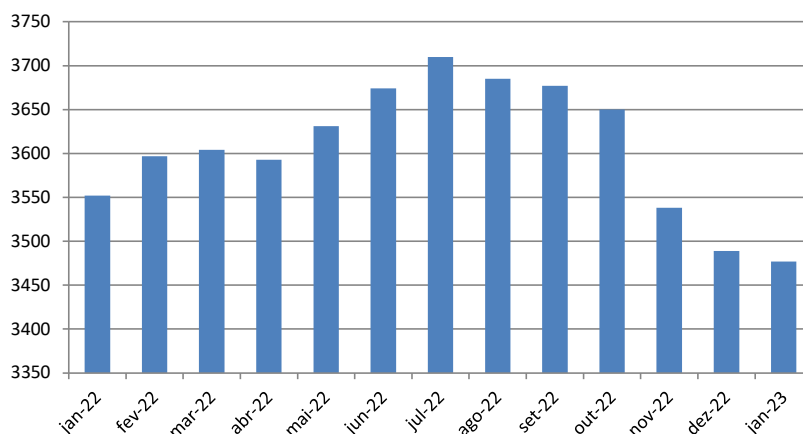
Tempo Médio de Atendimento<sup>4</sup>:

- Análise: 127 dias
- Complementação: 35 dias
- Tramitação Total (Análise + Complementação): 162 dias

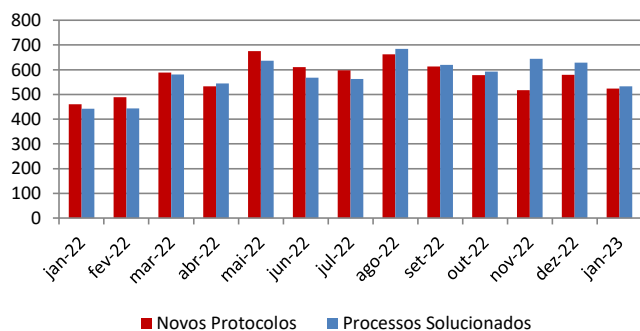
Denúncias Atendidas<sup>5</sup>:  
86 apurações

Fiscalizações Efetuadas<sup>6</sup>:  
385 ações

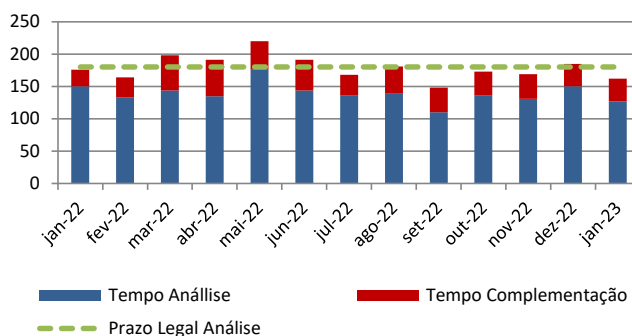
### Processos de Licenciamento Ambiental em Tramitação



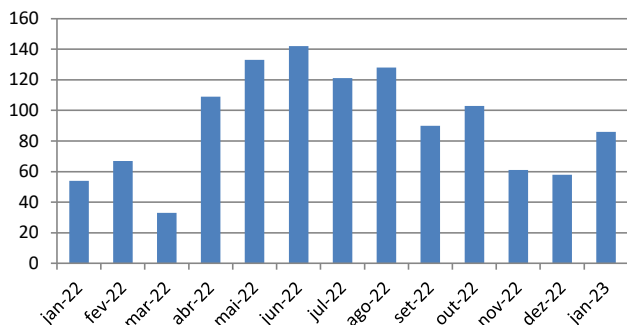
### Demanda e Atendimento Licenciamento Ambiental



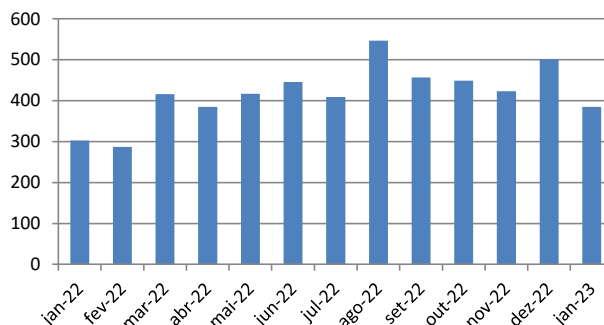
### Tempo de Tramitação Processos de Licenciamento Solucionados



### Denúncias Atendidas



### Fiscalizações Efetuadas



<sup>1</sup> Processos em atendimento - representa a quantidade total de processos que se encontram na FEPAM sem solução até o momento da verificação. É o volume de processos que deve ser analisado e solucionado pela instituição.

<sup>2</sup> Novos requerimentos - representa a quantidade de novos pedidos de licença recebidos pela FEPAM no mês de apuração.

<sup>3</sup> Processos solucionados - são os processos que tiveram solução (deferimento, indeferimento ou arquivamento) no mês de apuração.

<sup>4</sup> Tempo Médio de Atendimento - é a contagem, em dias, entre a data de formação do processo administrativo e a data de sua solução. É composto pelos tempos de análise da FEPAM e pelos tempos de parada, de responsabilidade do empreendedor, para atendimento de informações e esclarecimentos complementares.

<sup>5</sup> Denúncias Atendidas - quantidade de denúncias processadas pela FEPAM e que tiveram seu atendimento concluído no mês de apuração.

<sup>6</sup> Fiscalizações Efetuadas - atividades de campo relacionadas a licenciamento ambiental, fiscalização de rotina, apuração de denúncias, atendimento a demandas de órgãos de controle,